




I- IDENTIFICACIÓN DE LA PRESENTACIÓN N° 027 – 030 /2022

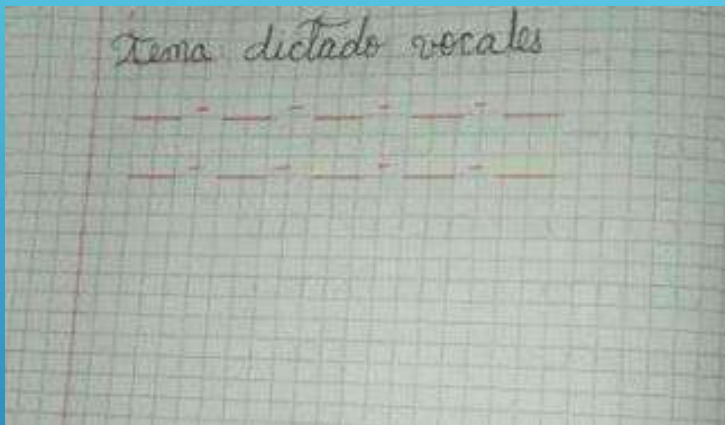
| | |
|------------|---------------|
| ASIGNATURA | LENGUAJE |
| PROFESOR | HEYDY MORALES |
| CURSO | 1° BÁSICO |
| SEMESTRE | PRIMERO |



II- GESTIÓN CURRICULAR

| | | | |
|--------------------|-----------------------------|-------|--------------------------------------|
| OBJETIVO | REPASAR LOS PRIMEROS TRAZOS | | |
| CONTENIDO | LECCIÓN OJO | | |
| NÚMERO DE CLASE | 027 / 030 – 2022 | FECHA | SEMANA LUNES 18 – JUEVES 22 ABRIL |
| ACTIVIDAD PRÁCTICA | ASTORECA TOMO 1 | | |
| MATERIAL | CUADERNO – LÁPIZ – COLORES | | |

ESCUCHAMOS CON ATENCIÓN Y EN NUESTRO CUADERNO



| ACCIONES A EVALUAR | DESTACADO | LOGRADO | EN DESARROLLO | OBSERVACIÓN |
|----------------------------|-----------|---------|---------------|-------------|
| Reconoce y escribe vocal A | | | | |
| Reconoce y escribe vocal E | | | | |
| Reconoce y escribe vocal I | | | | |
| Reconoce y escribe vocal O | | | | |
| Reconoce y escribe vocal U | | | | |

PRACTICAMOS LECTURA

mami

me mi mo ma mu

mamá amo

mami ama

mima mía

Lectura con la letra "m"



Piximac.es 47742577

El **mono Manuel** está solo en casa su **mamá**, salió a comprar al **mercado**, **manzanas**, **mango**, **mandarina**, **banana**, **maracuyá**, **melón** y fresa ya a que **Manuel** le encanta estas frutas y son **mu**y nutritivas para el **monito Manuel** ya que crece fuerte y sano. Gracias al amor y cuidado de su **mamá** recuerda **com**er siempre frutas para ser feliz

VERBALIZACIÓN LETRA M



mamá

mamá

mamá

ma má

m a m á

ma má

mamá

mamá

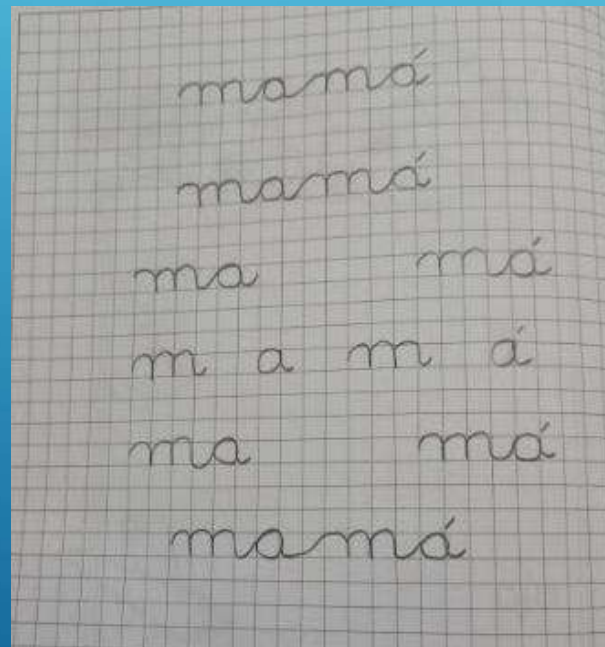
ma má

m a m á


ma má

mamá

REALIZAR ANÁLISIS Y
SINTESIS DE LA PALABRA
MAMÁ





ESCRIBIMOS EN CUADERNO



M =

**CERRITO, BAJO POR LA LÍNEA, SUBO,
CERRITO, BAJO POR LA LÍNEA, SUBO,
CERRITO Y GANCHO.**





**DIBUJAR Y PINTAR A
LA MAMÁ**





Momia



Molino

REALIZAMOS UN DIBUJO POR **MU**,
Y OTRO POR **MO**
Y COLOCAMOS EL NOMBRE
DEBAJO DEL DIBUJO



morsa



moto



murciélago



muela





mula



MUÑECA

**ESCRIBIR EL NOMBRE DE
CADA DIBUJO**



**ESCRIBIR LA SÍLABA INICIAL
DE CADA DIBUJO**



mimi me

amo a mi

a memo.

**COMPLETAR LAS
ORACIONES CON LAS
PALABRAS QUE
CORRESPONDAN**

mamá

moja

mojo


LEER Y TRANSCRIBIR LAS ORACIONES

amo a mi mamá.

mimí me moja.

mi mamá me ama.

**BUSCAR Y PINTAR LAS
LETRAS m PARA QUE
APAREZCA UNA MESA**



LA MAGIA DE LA M



<https://youtu.be/WTbDZypK-8k>

PRACTICAMOS LECTURA

Ma Me Mi Mo Mu
ma me mi mo mu
mamá Emi eme memo
mimo amo ama mami
mío mía miau momia
mopa mapa puma pomo
mesa misa suma masa

M m



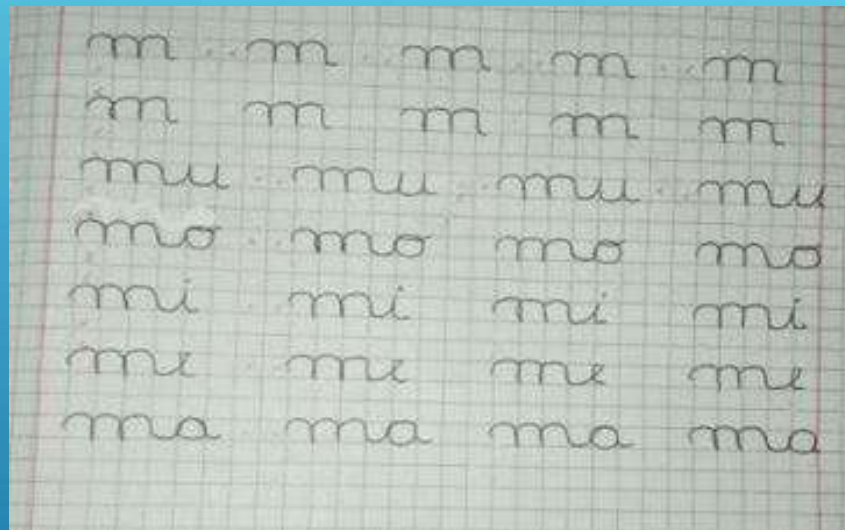
Mamá



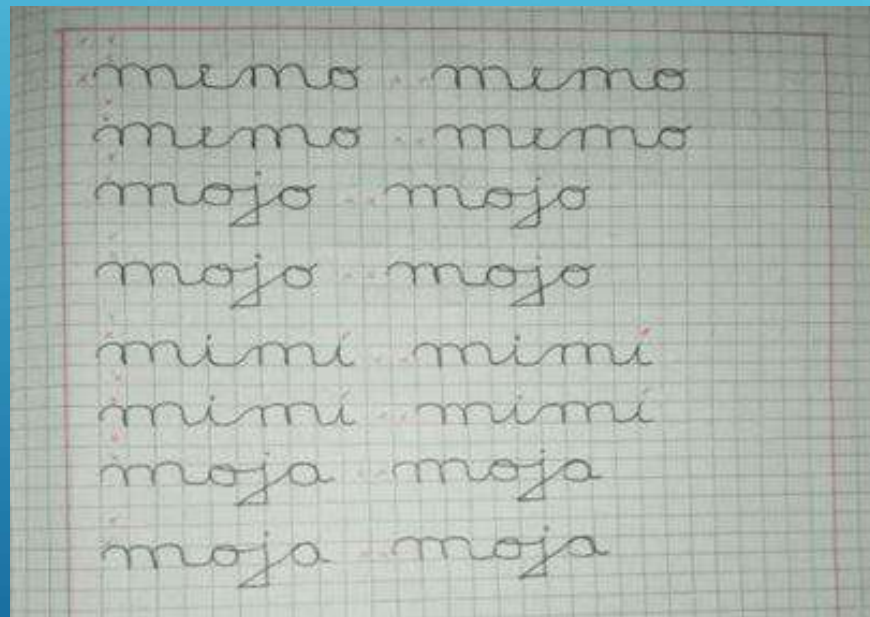
ma me mi mo mu
MA ME MI MO MU

mamá Memo Ema
Mimí amo ama mima
mami mía mía mimo

Ema ama a mamá.
Memo ama a mamá.
Amo a mi mamá.
Mi mamá me mima.
Mamá mima a Mimí.



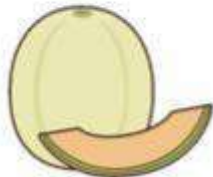
**ESCRIBIMOS EN
CUADERNO**



| | |
|---|-------------|
|  | ma no |
|  | me sa |
|  | mi croondas |



mapache



melón

**REALIZAMOS UN DIBUJO POR MA,
UNO POR ME
Y OTRO POR MI
Y COLOCAMOS EL NOMBRE
DEBAJO DEL DIBUJO**



medusa



micrófono



mapa



mesa



miel



maleta